

# Guide de l'utilisateur

v.1-2021

Ces instructions étape par étape vous aideront à vous connecter et à passer votre commande pour votre programme d'uniformes ou de vêtements de marque.

Si vous avez besoin d'instructions ou de directives qui ne sont pas incluses dans ce guide, veuillez nous contacter au: **866-822-4763**

## Étape 1: Connexion de l'utilisateur

Pour vous connecter à votre compte, vous aurez besoin d'un nom d'utilisateur et d'un mot de passe. Si vous n'en avez pas encore reçu, vous pouvez en créer un si vous connaissez votre numéro de client et le code postal associé à ce numéro.

- Sélectionnez le lien " **ENREGISTRER** " dans le coin supérieur gauche de l'écran (voir à droite).
- Si vous devez créer un compte utilisateur, remplissez les champs appropriés dans la section Créer un compte utilisateur. **Rappelez-vous:** vous devrez saisir le bon numéro de compte et le code postal associé au compte (voir ci-dessous à droite).
- Une fois que vous avez votre nom d'utilisateur et votre mot de passe, vous pouvez vous connecter pour magasiner votre programme d'uniformes et de vêtements de marque et passer votre commande.
- **Note:** Si, à tout moment, vous devez modifier votre mot de passe, vous pouvez le faire en vous rendant sur la page **Mon compte** et en naviguant vers **Paramètres du compte** (voir ci-dessous).

Paramètres du compte

Pour recevoir de l'aide, vous pouvez appeler en tout temps au 866-822-4763.

### MODIFIER LE MOT DE PASSE

Mot de passe actuel:

Nouveau mot de passe:

Réentrez le nouveau mot de passe:

[Exigences de sécurité de mot de passe ?](#)

**SAUVEGARDER**

RECHERCHE  Français | Centre d'aide | Contact | Ouvrir une session

## ENREGISTRER

Besoin de créer un compte d'utilisateur? Remplissez le formulaire ci-dessous pour y accéder. Un état de compte ou une facture récents de Canadian Linen peuvent vous aider à trouver votre numéro de client et votre code postal. Vous n'avez pas de compte? [Cliquez ici](#) pour en créer un.

Veuillez entrer les informations suivantes :

\* Requis

Numéro du client: \*  [Comment trouver numéro de client](#) ⓘ

Facturé à un Zip Code: \*  [Comment trouver la facturation par Code Postal](#) ⓘ

Prénom: \*

Nom de famille: \*

Nom d'utilisateur: \*

Adresse de courriel: \*

Mot de passe: \*

Entrez de nouveau le mot de passe: \*  [Exigences de sécurité de mot de passe](#) ⓘ

**SOUMETTRE L'INSCRIPTION**

## Étape 2: Sélectionnez et personnalisez votre vêtement

Pour commencer à magasiner votre uniforme ou vos vêtements de marque, vous pouvez localiser le produit que vous avez l'intention d'acheter en visitant la catégorie de produits appropriée ou en saisissant le numéro du style dans le champ de recherche (voir ci-dessous).

RECHERCHE  Français | Centre d'aide | Contact | Mon compte | Fermer la session

Bonjour David Stage (0)  
No du client : 520003498 Modifier

## Canadian LINEN & UNIFORM SERVICE

**NOUVEAU** Hauts Soins de santé Bas Extérieur Salopettes Sport Sarhaus Accessoires

▼ SÉCURITÉ ▼ MARQUE ▼ INDUSTRIE

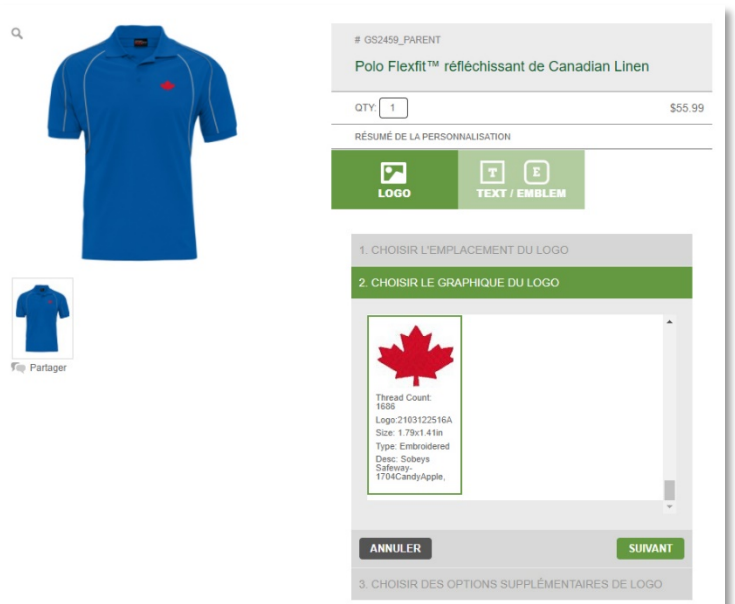
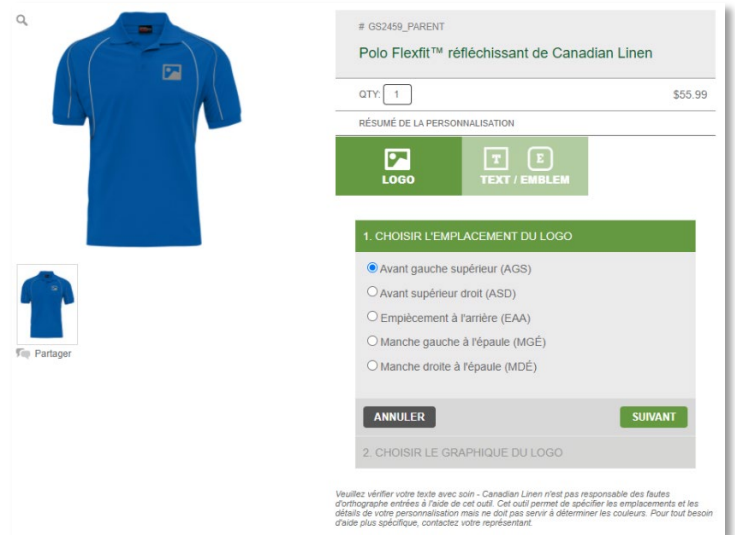
# Guide de l'utilisateur

v.1-2021

- Une fois que vous avez choisi la couleur et la **taille** du vêtement que vous avez l'intention d'acheter, vous aurez la possibilité de **PERSONNALISER** le produit (voir à droite).
- S'il n'y a pas d'exigences de personnalisation prédéfinies, vous aurez le choix de sélectionner la personnalisation que vous souhaitez appliquer au vêtement. La première option que vous pourrez choisir est d'appliquer un **LOGO** ou un **TEXTE/EMBLEM** (voir ci-dessous).



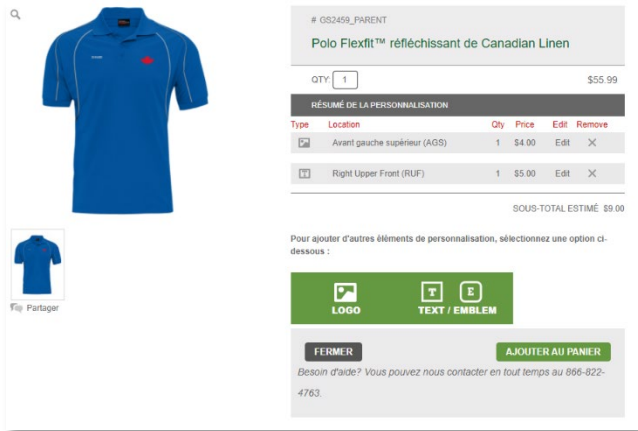
- Vous ne pourrez ajouter un logo que si votre compte possède un logo pré-approuvé associé à votre numéro de compte, sinon vous ne verrez que l'option **TEXTE/EMBLEM**. L'option **TEXTE/EMBLEM** comprend du texte à broder directement et du texte sur un emblème avec un fond et une bordure à apposer sur le vêtement.
- Pour ajouter un logo, vous devez d'abord sélectionner **l'emplacement** où vous souhaitez appliquer le logo (voir à droite).
- Une fois que vous aurez choisi l'emplacement, vous pourrez sélectionner le graphique du logo avec lequel vous souhaitez personnaliser votre vêtement et (le cas échéant) voir un aperçu de cette personnalisation sur l'image du produit lui-même (voir à droite ci-dessous).
- **Important:** Si votre compte possède des exigences de personnalisation prédéfinies, il se peut que vous n'avez pas le choix de sélectionner votre logo car il peut déjà être appliqué sur votre vêtement. Cependant, vous pouvez avoir la possibilité d'ajouter votre nom au vêtement avec un style, une taille et une couleur de texte prédéterminés.
- Si vous devez ajouter du texte ou du texte dans un emblème sur votre vêtement, vous devrez à nouveau sélectionner l'emplacement disponible pour ajouter votre personnalisation, puis les lignes de texte et le style à appliquer au vêtement vous seront présentés.



# Guide de l'utilisateur

v.1-2021

- **Note:** vous pouvez ajouter des lignes supplémentaires en sélectionnant la ligne de texte suivante pour activer l'option pour cette ligne de texte (voir à droite).
- Une fois que vous avez complété vos exigences de personnalisation, assurez-vous de sélectionner **APPLIQUER** dans l'outil de personnalisation et ensuite **AJOUTER AU PANIER** pour procéder à votre achat (voir ci-dessous).



# GS2459\_PARENT  
Polo Flexfit™ réfléchissant de Canadian Linen

QTY: 1 \$55.99

RÉSUMÉ DE LA PERSONNALISATION

Type	Location	Qty	Price	Edit	Remove
	Avant gauche supérieur (AGS)	1	\$4.00	Edit	X
	Right Upper Front (RUF)	1	\$5.00	Edit	X

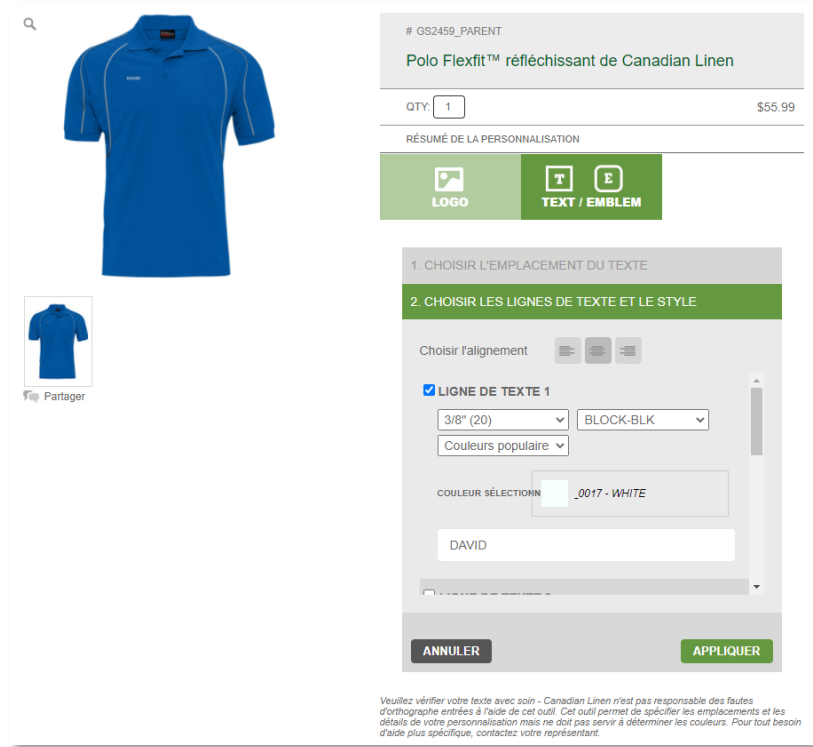
SOUS-TOTAL ESTIMÉ \$9.00

Pour ajouter d'autres éléments de personnalisation, sélectionnez une option ci-dessous :

**LOGO** **TEXT / EMBLEM**

**FERMER** **AJOUTER AU PANIER**

Besoin d'aide? Vous pouvez nous contacter en tout temps au 866-822-4763.



# GS2459\_PARENT  
Polo Flexfit™ réfléchissant de Canadian Linen

QTY: 1 \$55.99

RÉSUMÉ DE LA PERSONNALISATION

**LOGO** **TEXT / EMBLEM**

1. CHOISIR L'EMPLACEMENT DU TEXTE

2. CHOISIR LES LIGNES DE TEXTE ET LE STYLE

Choisir l'alignement: [Left] [Center] [Right]

LIGNE DE TEXTE 1

3/8" (20) BLOCK-BLK

Couleurs populaire

COULEUR SÉLECTIONNÉE: 0017 - WHITE

DAVID

**ANNULER** **APPLIQUER**

Veuillez vérifier votre texte avec soin - Canadian Linen n'est pas responsable des fautes d'orthographe entrées à l'aide de cet outil. Cet outil permet de spécifier les emplacements et les détails de votre personnalisation mais ne doit pas servir à déterminer les couleurs. Pour tout besoin d'aide plus spécifique, contactez votre représentant.

## Étape 3: Passer à la caisse

Bonjour David Stage  
No du client : 520003498 Modifier

Pour procéder à votre achat, sélectionnez l'icône du panier dans la partie supérieure droite de l'écran (voir à gauche).

- Dans la page du panier (voir à droite), vous pouvez revoir, modifier ou enregistrer votre commande. Si vous êtes prêt à passer votre commande, sélectionnez **Passer à la caisse**.
- Sur la page suivante, vous complétez les informations de livraison nécessaires. Veillez à remplir tous les champs obligatoires, y compris (si applicable) le champ Attention To: ou Company ou C/O:
- La page suivante est la dernière page avant de compléter votre achat. Vous devez remplir les sections **MÉTHODE D'EXPÉDITION** et **PAIEMENT** pour finaliser votre commande (voir ci-dessous).

**Panier d'achat**

De quoi à l'air votre commande jusqu'à présent? Vous pouvez mettre à jour les quantités d'articles non personnalisés placés dans le panier directement ci-dessous, continuer vos achats, passer à la caisse ou enregistrer votre commande pour une autre fois.

1 Articles

Description de l'article	Prix	Quantité	Total
Polo Flexfit™ réfléchissant de Canadian Linen - Royal - G GSC459RYBLLGER	\$55.99	1 EA	\$54.99 X

ARTICLES PERSONNALISÉS - TOTAL: \$9.00

Qté totale: 1	Logo	Prix: \$4.00	Edit
	Emplacement: LUF Code du logo: 210312516A Type: LGE		
	Type de personnalisation: Texte Prix: \$5.00		
	Emplacement: RUF Alignement: Justified		
	Ligne 1: DAVID		
	Modèle: BLK Couleur: 0017-WHITE Grandeur: 3/8"		

**CONTINUER LES ACHATS**

RÉSUMÉ

Sous-total \$64.99

**PASSER À LA CAISSE**  
**ENREGISTRER LA COMMANDE**

**MÉTHODE D'EXPÉDITION**

UPS  
Ground

Ajouter une note à la commande facultatif:

AVEZ-VOUS UN CODE DE PROMOTION?

Code promotionnel:  **APPLIQUER**

**PAIEMENT**

Commande exempt de taxe

Mode de paiement: Sélectionnez un mode de paiement

Numéro de commande:

## Besoin de renseignements supplémentaires?

Contactez le service à la clientèle au **866-822-4763** ou [webstore@canadianlinen.com](mailto:webstore@canadianlinen.com)