

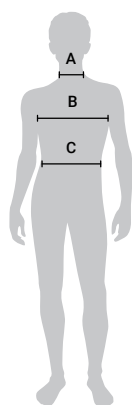
GUIDE DES TAILLES

GUIDE DE MENSURATIONS DU CORPS

Les tailles de vêtements Biz Collection sont conçus pour s'adapter aux normes moyennes de l'industrie pour les mensurations indiquées ci-dessous. Veuillez s.v.p. utiliser ce guide pratique de mensurations du corps pour comparer vos mensurations et vous aider à déterminer la taille à commander.

COMPARAISON DE VÊTEMENT À VÊTEMENT

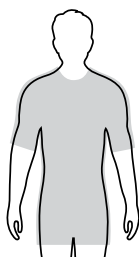
Une autre méthode consiste à comparer votre propre taille de vêtement à la nôtre. Vous pouvez le faire en mesurant la ½ de la poitrine de votre vêtement (à plat, mesurez 0,39 cm au-dessous du joint de la manche, d'une couture de côté à l'autre) et la comparant à la nôtre. Veuillez consulter les mensurations de chaque vêtement, montrées sur chaque page de style, afin de déterminer votre comparaison de taille de vêtement à vêtement.



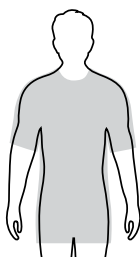
- A. COU** Mesurez autour de la base de votre cou avec un doigt entre le cou et le ruban à mesurer.
B. POITRINE Mesurez sous vos bras autour de la plus grande partie de votre poitrine.
C. TOUR DE TAILLE Mesurez autour de votre taille naturelle en tenant un doigt entre le ruban à mesurer et le corps.

TAILLE DU HAUT HOMMES	2TP	TP	P	M	G	TG	2TG	3TG	4TG	5TG	6TG			
POITRINE (PO)	34.3	36.2	38.2	40.2	42.1	44.1	46.1	48	50	52	53.9			
COU (PO)	13.4	14.2	15	15.7	16.5	17.3	18.1	18.9	19.7	20.5	21.3			
TAILLE DU BAS HOMMES	28	30	32	34	36	38	40	42	44	46	48	50	52	54
TAILLES ALPHA	2TP	TP	P	M	G	TG	2TG	3TG	4TG	5TG				
TOUR DE TAILLE (PO)	28	30	32	34	36	38	40	42	44	46	48	50	52	54

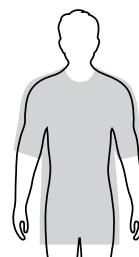
COUPE VÊTEMENT



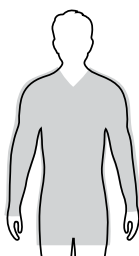
COUPE ÉTROITE
Ajusté au corps. Ayez un look semi-ajusté en achetant une taille plus grande.



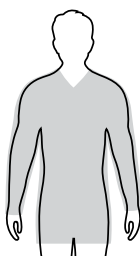
COUPE MODERNE
Suit la forme du corps et permet plus de mouvement.



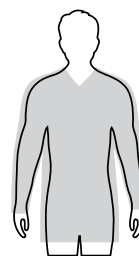
COUPE DROITE
Ajustement avec plus de mouvement. Tombe librement à l'écart du corps.



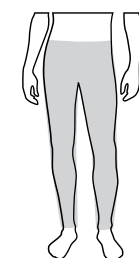
COUPE AJUSTÉE
Forme légèrement effilée à travers le torse, mais accommodant quand même la plupart des formes de corps.



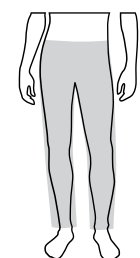
COUPE CLASSIQUE
Ajustement moderne décontracté avec plis à l'empiecement du dos facilitant les mouvements.



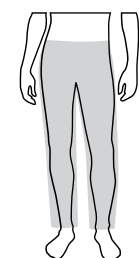
COUPE DROITE
Fuller, more generous cut for a relaxed fit.



COUPE CONFORTABLE
Tombe juste au-dessous de la taille naturelle. Légèrement extensibles à la ceinture.



COUPE DÉCONTRACTÉE
Tombe juste au-dessous de la taille naturelle. Épouse légèrement les hanches et les cuisses, permettant plus de mouvement.



COUPE DROITE
Coupe pleine et généreuse avec pli central à l'arrière offrant un maximum de mouvements.